

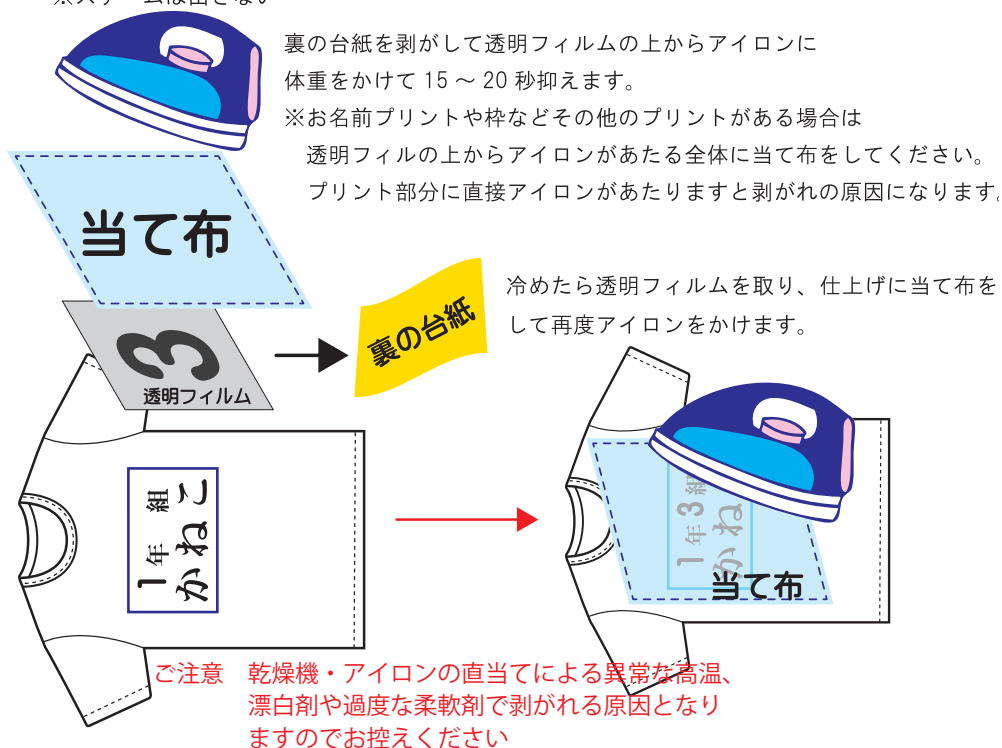
プリント部分に関する注意事項

- ・プリント部分に直接アイロンをかけますと、剥がれや滲みの原因になりますので、絶対に直接アイロンをかけないでください。
- ・アイロンをかける場合は、スチームを切りアイロン温度に気をつけて必ず当て布をしておかけください。
- ・乾燥機や漂白剤等は、使用不可です。

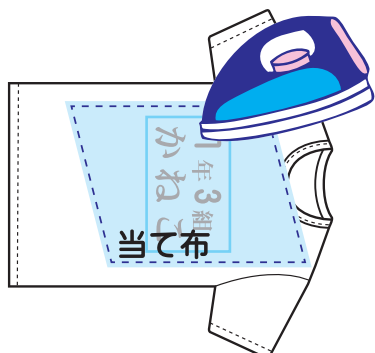


貼り替えタイプ数字の貼り方

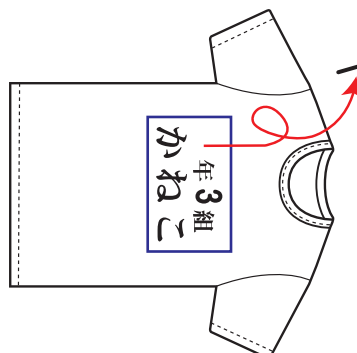
アイロン温度：中温 140℃前後
※スチームは出さない



貼り替えタイプ数字の剥がし方



当て布をして剥がしたい数字を温めます。
※他のプリントに影響がないように気お付けて下さい。



暖かい内に端から剥がします。
※火傷に注意して下さい。